

## СТРУКТУРА

тарифів на теплову енергію (послуг з постачання теплової енергії)  
без урахування витрат на утримання та ремонт центральних теплових пунктів,  
без урахування витрат на утримання та ремонт індивідуальних теплових пунктів,  
без урахування витрат на оснащення будівель вузлами комерційного обліку

ПФ "А-ТЕТ" (житловий будинок за адресою: м. Харків, вул. Культури, 22-Б )

(найменування ліцензіата)

№ з/п	Показники	Сумарні показники	Плановані витрати	
			для категорії споживачів населення	для категорії інші споживачі
			грн за 1 Гкал	грн за 1 Гкал
1	2	3	4	5
1	Виробнича собівартість, зокрема:	x	1 896,62	2 983,68
1.1	прямі матеріальні витрати, зокрема:	x	1 452,23	2 539,29
1.1.1	паливо	x	1 094,34	2 181,40
1.1.2	електроенергія	617,65	350,80	350,80
1.1.3	покупна тепла енергія	0,00	0,00	0,00
1.1.4	вода для технологічних потреб та водовідведення	5,38	3,06	3,06
1.1.5	матеріали, запасні частини та інші матеріальні ресурси	7,09	4,03	4,03
1.2	прямі витрати на оплату праці	450,06	255,62	255,62
1.3	інші прямі витрати, зокрема:	312,31	177,38	177,38
1.3.1	єдиний внесок на загальнообов'язкове державне соціальне страхування	99,01	56,23	56,23
1.3.2	амортизаційні відрахування	7,99	4,54	4,54
1.3.3	інші прямі витрати	205,31	116,61	116,61
1.4	загальновиробничі витрати	20,05	11,39	11,39
1.4.1	витрати на оплату праці	0,00	0,00	0,00
1.4.2	єдиний внесок на загальнообов'язкове державне соціальне страхування	0,00	0,00	0,00
1.4.3	інші витрати	20,05	11,39	11,39
2	Адміністративні витрати	433,97	246,47	246,47
2.1	витрати на оплату праці	294,23	167,11	167,11
2.2	єдиний внесок на загальнообов'язкове державне соціальне страхування	64,73	36,76	36,76
2.3	інші витрати	75,01	42,60	42,60
3	Витрати на збут, зокрема:	0	0,00	0,00
3.1	витрати на оплату праці	0	0,00	0,00
3.2	відрахування на соціальні заходи	0	0,00	0,00
3.3	інші витрати	0	0,00	0,00
4	Інші операційні витрати	0	0,00	0,00
5	Фінансові витрати	0	0,00	0,00
6	Повна собівартість, зокрема:	x	2 143,09	3 230,15
6.1	паливна складова	x	1 094,34	2 181,40
	у т. ч. у відсотках від п. 6	x	51,06%	67,53%
6.2	решта витрат, крім паливної складової	x	1 048,75	1 048,75
	у т. ч. у відсотках від п. 6	x	48,94%	32,47%
7	Витрати на відшкодування втрат		0,00	0,00
8	Розрахунковий прибуток, усього, зокрема:	x	104,55	157,58
8.1	податок на прибуток	x	18,81	28,36
8.2	дивіденди	x	0,00	0,00
8.3	резервний фонд (капітал)	x	0,00	0,00
8.4	на розвиток виробництва (виробничі інвестиції)	x	0,00	0,00
8.5	інше використання прибутку	x	85,74	129,22
9	Вартість теплової енергії за відповідним тарифом без ПДВ	x	x	x
10	Вартість теплової енергії за відповідним тарифом з ПДВ	x	x	x
11	Тариф на теплову енергію (послугу з постачання теплової енергії) без ПДВ	x	2 247,64	3 387,73
12	Податок на додану вартість	x	449,52	677,54
13	Тариф на теплову енергію (послугу з постачання теплової енергії) з ПДВ	x	2 697,16	4065,27
	Обсяг реалізації теплової енергії власним споживачам, Гкал	1 760,668	1 641,923	118,745



  
(підпис)

**В.О. БЕРДНІКОВ**  
(ініціали, прізвище)

## СТРУКТУРА


тарифів на теплову енергію (послуг з постачання теплової енергії)  
без урахування витрат на утримання та ремонт центральних теплових пунктів,  
без урахування витрат на утримання та ремонт індивідуальних теплових пунктів,  
без урахування витрат на оснащення будівель вузлами комерційного обліку

ПФ "А-ТЕТ" (житловий будинок за адресою: м. Харків, вул. Культури, 22-В)

(найменування ліцензіата)

№ з/п	Показники	Сумарні показники	Плановані витрати	
			для категорії споживачів населення	для категорії інші споживачі
			грн за 1 Гкал	грн за 1 Гкал
1	2	3	4	5
1	Виробнича собівартість, зокрема:	x	1 920,62	3 048,98
1.1	прямі матеріальні витрати, зокрема:	x	1 480,37	2 608,73
1.1.1	паливо	x	1 135,87	2 264,23
1.1.2	електроенергія	597,79	337,56	337,56
1.1.3	покупна тепла енергія	0,00	0,00	0,00
1.1.4	вода для технологічних потреб та водовідведення	5,24	2,96	2,96
1.1.5	матеріали, запасні частини та інші матеріальні ресурси	7,04	3,98	3,98
1.2	прямі витрати на оплату праці	452,67	255,62	255,62
1.3	інші прямі витрати, зокрема:	306,26	172,94	172,94
1.3.1	єдиний внесок на загальнообов'язкове державне соціальне страхування	99,59	56,24	56,24
1.3.2	амортизаційні відрахування	0,00	0,00	0,00
1.3.3	інші прямі витрати	206,67	116,70	116,70
1.4	загальновиробничі витрати	20,71	11,69	11,69
1.4.1	витрати на оплату праці	0,00	0,00	0,00
1.4.2	єдиний внесок на загальнообов'язкове державне соціальне страхування	0,00	0,00	0,00
1.4.3	інші витрати	20,71	11,69	11,69
2	Адміністративні витрати	448,37	253,19	253,19
2.1	витрати на оплату праці	303,99	171,66	171,66
2.2	єдиний внесок на загальнообов'язкове державне соціальне страхування	66,88	37,77	37,77
2.3	інші витрати	77,50	43,76	43,76
3	Витрати на збут, зокрема:	0	0,00	0,00
3.1	витрати на оплату праці	0	0,00	0,00
3.2	відрахування на соціальні заходи	0	0,00	0,00
3.3	інші витрати	0	0,00	0,00
4	Інші операційні витрати	0	0,00	0,00
5	Фінансові витрати	0	0,00	0,00
6	Повна собівартість, зокрема:	x	2 173,81	3 302,17
6.1	паливна складова	x	1 135,87	2 264,23
	у т. ч. у відсотках від п. 6	x	52,25%	68,57%
6.2	решта витрат, крім паливної складової	x	1 037,94	1 037,94
	у т. ч. у відсотках від п. 6	x	47,75%	31,43%
7	Витрати на відшкодування втрат		0,00	0,00
8	Розрахунковий прибуток, усього, зокрема:	x	106,04	161,07
8.1	податок на прибуток	x	19,09	28,99
8.2	дивіденди	x	0,00	0,00
8.3	резервний фонд (капітал)	x	0,00	0,00
8.4	на розвиток виробництва (виробничі інвестиції)	x	0,00	0,00
8.5	інше використання прибутку	x	86,95	132,08
9	Вартість теплової енергії за відповідним тарифом без ПДВ	x	x	x
10	Вартість теплової енергії за відповідним тарифом з ПДВ	x	x	x
11	Тариф на теплову енергію (послугу з постачання теплової енергії) без ПДВ	x	2 279,85	3 463,24
12	Податок на додану вартість	x	455,97	692,65
13	Тариф на теплову енергію (послугу з постачання теплової енергії) з ПДВ	x	2735,82	4155,89
14	Обсяг реалізації теплової енергії власним споживачам, Гкал	1 770,906	1 609,341	161,565



  
(підпис)

**В.О. БЕРДНІКОВ**  
(ініціали, прізвище)

## СТРУКТУРА

тарифів на теплову енергію (послуг з постачання теплової енергії)  
без урахування витрат на утримання та ремонт центральних теплових пунктів,  
без урахування витрат на утримання та ремонт індивідуальних теплових пунктів,  
без урахування витрат на оснащення будівель вузлами комерційного обліку

ПФ "А-ТЕТ" (житловий будинок за адресою: м. Харків, вул. Культури, 20-В)

(найменування ліцензіата)

№ з/п	Показники	Сумарні показники	Плановані витрати	
			для категорії споживачів населення	для категорії інші споживачі
			грн за 1 Гкал	грн за 1 Гкал
1	2	3	4	5
1	Виробнича собівартість, зокрема:	x	2 197,65	3 384,09
1.1	прямі матеріальні витрати, зокрема:	x	1 686,35	2 872,79
1.1.1	паливо	x	1 194,25	2 380,69
1.1.2	електроенергія	573,62	488,16	488,16
1.1.3	покупна тепла енергія	0,00	0,00	0,00
1.1.4	вода для технологічних потреб та водовідведення	1,83	1,56	1,56
1.1.5	матеріали, запасні частини та інші матеріальні ресурси	2,80	2,38	2,38
1.2	прямі витрати на оплату праці	300,37	255,61	255,61
1.3	інші прямі витрати, зокрема:	284,76	242,34	242,34
1.3.1	єдиний внесок на загальнообов'язкове державне соціальне страхування	66,08	56,24	56,24
1.3.2	амортизаційні відрахування	0,00	0,00	0,00
1.3.3	інші прямі витрати	218,68	186,10	186,10
1.4	загальновиробничі витрати	15,69	13,35	13,35
1.4.1	витрати на оплату праці	0,00	0,00	0,00
1.4.2	єдиний внесок на загальнообов'язкове державне соціальне страхування	0,00	0,00	0,00
1.4.3	інші витрати	15,69	13,35	13,35
2	Адміністративні витрати	339,70	289,09	289,09
2.1	витрати на оплату праці	230,31	196,00	196,00
2.2	єдиний внесок на загальнообов'язкове державне соціальне страхування	50,67	43,12	43,12
2.3	інші витрати	58,72	49,97	49,97
3	Витрати на збут, зокрема:	0	0,00	0,00
3.1	витрати на оплату праці	0	0,00	0,00
3.2	відрахування на соціальні заходи	0	0,00	0,00
3.3	інші витрати	0	0,00	0,00
4	Інші операційні витрати	0	0,00	0,00
5	Фінансові витрати	0	0,00	0,00
6	Повна собівартість, зокрема:	x	2 486,74	3 673,18
6.1	паливна складова	x	1 194,25	2 380,69
	у т. ч. у відсотках від п. 6	x	48,02%	64,81%
6.2	решта витрат, крім паливної складової	x	1 292,49	1 292,49
	у т. ч. у відсотках від п. 6	x	51,98%	35,19%
7	Витрати на відшкодування втрат		0,00	0,00
8	Розрахунковий прибуток, усього, зокрема:	x	121,30	179,18
8.1	податок на прибуток	x	21,83	32,25
8.2	дивіденди	x	0,00	0,00
8.3	резервний фонд (капітал)	x	0,00	0,00
8.4	на розвиток виробництва (виробничі інвестиції)	x	0,00	0,00
8.5	інше використання прибутку	x	99,47	146,93
9	Вартість теплової енергії за відповідним тарифом без ПДВ	x	x	x
10	Вартість теплової енергії за відповідним тарифом з ПДВ	x	x	x
11	Тариф на теплову енергію (послугу з постачання теплової енергії) без ПДВ	x	<b>2 608,04</b>	<b>3 852,36</b>
12	Податок на додану вартість	x	521,61	770,47
13	Тариф на теплову енергію (послугу з постачання теплової енергії) з ПДВ	x	<b>3129,65</b>	<b>4622,83</b>
14	Обсяг реалізації теплової енергії власним споживачам, Гкал	<b>1 175,066</b>	<b>1 063,405</b>	<b>111,661</b>



(підпис)

**В.О. БЕРДНІКОВ**  
 (ініціали, прізвище)

## СТРУКТУРА


тарифів на теплову енергію (послуг з постачання теплової енергії)  
без урахування витрат на утримання та ремонт центральних теплових пунктів,  
без урахування витрат на утримання та ремонт індивідуальних теплових пунктів,  
без урахування витрат на оснащення будівель вузлами комерційного обліку

ПФ "А-ТЕТ" (житловий будинок за адресою: м. Харків, вул. Трінклера, 9)

(найменування ліцензіата)

№ з/п	Показники	Сумарні показники	Плановані витрати	
			для категорії споживачів населення	для категорії інші споживачі
			грн за 1 Гкал	грн за 1 Гкал
1	2	3	4	5
1	Виробнича собівартість, зокрема:	x	1 906,86	2 985,49
1.1	прямі матеріальні витрати, зокрема:	x	1 383,86	2 462,49
1.1.1	паливо	x	1 085,91	2 164,54
1.1.2	електроенергія	314,50	292,37	292,37
1.1.3	покупна тепла енергія	0,00	0,00	0,00
1.1.4	вода для технологічних потреб та водовідведення	2,15	2,00	2,00
1.1.5	матеріали, запасні частини та інші матеріальні ресурси	3,83	3,58	3,58
1.2	прямі витрати на оплату праці	274,97	255,62	255,62
1.3	інші прямі витрати, зокрема:	275,55	256,16	256,16
1.3.1	єдиний внесок на загальнообов'язкове державне соціальне страхування	60,49	56,24	56,24
1.3.2	амортизаційні відрахування	10,44	9,70	9,70
1.3.3	інші прямі витрати	204,62	190,22	190,22
1.4	загальновиробничі витрати	12,07	11,22	11,22
1.4.1	витрати на оплату праці	0,00	0,00	0,00
1.4.2	єдиний внесок на загальнообов'язкове державне соціальне страхування	0,00	0,00	0,00
1.4.3	інші витрати	12,07	11,22	11,22
2	Адміністративні витрати	261,35	242,96	242,96
2.1	витрати на оплату праці	177,20	164,73	164,73
2.2	єдиний внесок на загальнообов'язкове державне соціальне страхування	38,98	36,23	36,23
2.3	інші витрати	45,17	42,00	42,00
3	Витрати на збут, зокрема:	0	0,00	0,00
3.1	витрати на оплату праці	0	0,00	0,00
3.2	відрахування на соціальні заходи	0	0,00	0,00
3.3	інші витрати	0	0,00	0,00
4	Інші операційні витрати	0	0,00	0,00
5	Фінансові витрати	0	0,00	0,00
6	Повна собівартість, зокрема:	x	2 149,82	3 228,45
6.1	паливна складова	x	1 085,91	2 164,54
	у т. ч. у відсотках від п. 6	x	50,51%	67,05%
6.2	решта витрат, крім паливної складової	x	1 063,91	1 063,91
	у т. ч. у відсотках від п. 6	x	49,49%	32,95%
7	Витрати на відшкодування втрат		0,00	0,00
8	Розрахунковий прибуток, усього, зокрема:	x	104,86	157,49
8.1	податок на прибуток	x	18,87	28,35
8.2	дивіденди	x	0,00	0,00
8.3	резервний фонд (капітал)	x	0,00	0,00
8.4	на розвиток виробництва (виробничі інвестиції)	x	0,00	0,00
8.5	інше використання прибутку	x	85,99	129,14
9	Вартість теплової енергії за відповідним тарифом без ПДВ	x	x	x
10	Вартість теплової енергії за відповідним тарифом з ПДВ	x	x	x
11	Тариф на теплову енергію (послугу з постачання теплової енергії) без ПДВ	x	<b>2 254,68</b>	<b>3 385,94</b>
12	Податок на додану вартість	x	450,94	677,19
13	Тариф на теплову енергію (послугу з постачання теплової енергії) з ПДВ	x	<b>2705,62</b>	<b>4063,13</b>
14	Обсяг реалізації теплової енергії власним споживачам, Гкал	<b>1 075,698</b>	<b>1 040,813</b>	<b>34,885</b>



  
(підпис)

**В.О. БЕРДНІКОВ**  
(ініціали, прізвище)

## СТРУКТУРА

тарифів на теплову енергію (послуг з постачання теплової енергії)  
без урахування витрат на утримання та ремонт центральних теплових пунктів,  
без урахування витрат на утримання та ремонт індивідуальних теплових пунктів,  
без урахування витрат на оснащення будівель вузлами комерційного обліку

ПФ "А-ТЕТ" (житловий будинок за адресою: м. Харків, вул. Ляпунова, 16)

(найменування ліцензіата)

№ з/п	Показники	Сумарні показники	Плановані витрати	
			для категорії споживачів населення	для категорії інші споживачі
			грн за 1 Гкал	грн за 1 Гкал
1	2	3	4	5
1	Виробнича собівартість, зокрема:	x	1 856,18	2 893,57
1.1	прямі матеріальні витрати, зокрема:	x	1 397,81	2 435,20
1.1.1	паливо	x	1 044,40	2 081,79
1.1.2	електроенергія	360,84	347,91	347,91
1.1.3	покупна тепла енергія	0,00	0,00	0,00
1.1.4	вода для технологічних потреб та водовідведення	2,04	1,97	1,97
1.1.5	матеріали, запасні частини та інші матеріальні ресурси	3,66	3,53	3,53
1.2	прямі витрати на оплату праці	265,11	255,63	255,63
1.3	інші прямі витрати, зокрема:	198,76	191,64	191,64
1.3.1	єдиний внесок на загальнообов'язкове державне соціальне страхування	58,33	56,24	56,24
1.3.2	амортизаційні відрахування	5,06	4,88	4,88
1.3.3	інші прямі витрати	135,37	130,52	130,52
1.4	загальновиробничі витрати	11,52	11,10	11,10
1.4.1	витрати на оплату праці	0,00	0,00	0,00
1.4.2	єдиний внесок на загальнообов'язкове державне соціальне страхування	0,00	0,00	0,00
1.4.3	інші витрати	11,52	11,10	11,10
2	Адміністративні витрати	249,40	240,48	240,48
2.1	витрати на оплату праці	169,09	163,04	163,04
2.2	єдиний внесок на загальнообов'язкове державне соціальне страхування	37,20	35,87	35,87
2.3	інші витрати	43,11	41,57	41,57
3	Витрати на збут, зокрема:	0	0,00	0,00
3.1	витрати на оплату праці	0	0,00	0,00
3.2	відрахування на соціальні заходи	0	0,00	0,00
3.3	інші витрати	0	0,00	0,00
4	Інші операційні витрати	0	0,00	0,00
5	Фінансові витрати	0	0,00	0,00
6	Повна собівартість, зокрема:	x	2 096,66	3 134,05
6.1	паливна складова	x	1 044,40	2 081,79
	у т. ч. у відсотках від п. 6	x	49,81%	66,42%
6.2	решта витрат, крім паливної складової	x	1 052,26	1 052,26
	у т. ч. у відсотках від п. 6	x	50,19%	33,58%
7	Витрати на відшкодування втрат		0,00	0,00
8	Розрахунковий прибуток, усього, зокрема:	x	102,28	152,88
8.1	податок на прибуток	x	18,41	27,52
8.2	дивіденди	x	0,00	0,00
8.3	резервний фонд (капітал)	x	0,00	0,00
8.4	на розвиток виробництва (виробничі інвестиції)	x	0,00	0,00
8.5	інше використання прибутку	x	83,87	125,36
9	Вартість теплової енергії за відповідним тарифом без ПДВ	x	x	x
10	Вартість теплової енергії за відповідним тарифом з ПДВ	x	x	x
11	Тариф на теплову енергію (послугу з постачання теплової енергії) без ПДВ	x	<b>2 198,94</b>	<b>3 286,93</b>
12	Податок на додану вартість	x	439,79	657,39
13	Тариф на теплову енергію (послугу з постачання теплової енергії) з ПДВ	x	<b>2638,73</b>	<b>3944,32</b>
14	Обсяг реалізації теплової енергії власним споживачам, Гкал	<b>1 037,154</b>	<b>971,470</b>	<b>65,684</b>



Директор  
(керівник)

МП №30767329  
Д

(підпис)

**В.О. БЕРДНІКОВ**

(ініціали, прізвище)

## СТРУКТУРА

тарифів на теплову енергію (послуг з постачання теплової енергії)  
без урахування витрат на утримання та ремонт центральних теплових пунктів,  
без урахування витрат на утримання та ремонт індивідуальних теплових пунктів,  
без урахування витрат на оснащення будівель вузлами комерційного обліку

ПФ "А-ТЕТ" (житловий будинок за адресою: м. Харків, вул. Дм. Антоненка, 49)

(найменування ліцензіата)

№ з/п	Показники	Сумарні показники	Плановані витрати	
			для категорії споживачів населення	для категорії інші споживачі
			грн за 1 Гкал	грн за 1 Гкал
1	2	3	4	5
1	Виробнича собівартість, зокрема:	x	1 912,34	2 939,52
1.1	прямі матеріальні витрати, зокрема:	x	1 321,61	2 348,79
1.1.1	паливо	x	1 034,02	2 061,20
1.1.2	електроенергія	302,96	280,59	280,59
1.1.3	покупна тепла енергія	0,00	0,00	0,00
1.1.4	вода для технологічних потреб та водовідведення	3,17	2,94	2,94
1.1.5	матеріали, запасні частини та інші матеріальні ресурси	4,38	4,06	4,06
1.2	прямі витрати на оплату праці	276,00	255,62	255,62
1.3	інші прямі витрати, зокрема:	349,46	323,66	323,66
1.3.1	єдиний внесок на загальнообов'язкове державне соціальне страхування	60,72	56,24	56,24
1.3.2	амортизаційні відрахування	0,00	0,00	0,00
1.3.3	інші прямі витрати	288,74	267,42	267,42
1.4	загальновиробничі витрати	12,36	11,45	11,45
1.4.1	витрати на оплату праці	0,00	0,00	0,00
1.4.2	єдиний внесок на загальнообов'язкове державне соціальне страхування	0,00	0,00	0,00
1.4.3	інші витрати	12,36	11,45	11,45
2	Адміністративні витрати	267,56	247,80	247,80
2.1	витрати на оплату праці	181,40	168,00	168,00
2.2	єдиний внесок на загальнообов'язкове державне соціальне страхування	39,91	36,96	36,96
2.3	інші витрати	46,25	42,84	42,84
3	Витрати на збут, зокрема:	0	0,00	0,00
3.1	витрати на оплату праці	0	0,00	0,00
3.2	відрахування на соціальні заходи	0	0,00	0,00
3.3	інші витрати	0	0,00	0,00
4	Інші операційні витрати	0	0,00	0,00
5	Фінансові витрати	0	0,00	0,00
6	Повна собівартість, зокрема:	x	2 160,14	3 187,32
6.1	паливна складова	x	1 034,02	2 061,20
	у т. ч. у відсотках від п. 6	x	47,87%	64,67%
6.2	решта витрат, крім паливної складової	x	1 126,12	1 126,12
	у т. ч. у відсотках від п. 6	x	52,13%	35,33%
7	Витрати на відшкодування втрат		0,00	0,00
8	Розрахунковий прибуток, усього, зокрема:	x	105,37	155,48
8.1	податок на прибуток	x	18,97	27,99
8.2	дивіденди	x	0,00	0,00
8.3	резервний фонд (капітал)	x	0,00	0,00
8.4	на розвиток виробництва (виробничі інвестиції)	x	0,00	0,00
8.5	інше використання прибутку	x	86,40	127,49
9	Вартість теплової енергії за відповідним тарифом без ПДВ	x	x	x
10	Вартість теплової енергії за відповідним тарифом з ПДВ	x	x	x
11	Тариф на теплову енергію (послугу з постачання теплової енергії) без ПДВ	x	2 265,51	3 342,80
12	Податок на додану вартість	x	453,10	668,56
13	Тариф на теплову енергію (послугу з постачання теплової енергії) з ПДВ	x	2718,61	4011,36
14	Обсяг реалізації теплової енергії власним споживачам, Гкал	1 079,736	1 008,040	71,696



  
(підпис)

**В.О. БЕРДНІКОВ**  
(ініціали, прізвище)

## СТРУКТУРА

тарифів на теплову енергію (послуг з постачання теплової енергії)  
без урахування витрат на утримання та ремонт центральних теплових пунктів,  
без урахування витрат на утримання та ремонт індивідуальних теплових пунктів,  
без урахування витрат на оснащення будівель вузлами комерційного обліку  
ПФ "А-ТЕТ" (житловий будинок за адресою: м. Харків, вул. Європейська, 46)  
(найменування ліцензіата)

№ з/п	Показники	Сумарні показники	Плановані витрати	
			для категорії споживачів населення	для категорії інші споживачі
			грн за 1 Гкал	грн за 1 Гкал
1	2	3	4	5
1	Виробнича собівартість, зокрема:	x	2 110,94	3 134,98
1.1	прямі матеріальні витрати, зокрема:	x	1 645,38	2 669,42
1.1.1	паливо	x	1 030,77	2 054,81
1.1.2	електроенергія	489,76	602,95	602,95
1.1.3	покупна тепла енергія	0,00	0,00	0,00
1.1.4	вода для технологічних потреб та водовідведення	3,07	3,78	3,78
1.1.5	матеріали, запасні частини та інші матеріальні ресурси	6,39	7,88	7,88
1.2	прямі витрати на оплату праці	207,63	255,62	255,62
1.3	інші прямі витрати, зокрема:	160,23	197,26	197,26
1.3.1	єдиний внесок на загальнообов'язкове державне соціальне страхування	45,68	56,24	56,24
1.3.2	амортизаційні відрахування	0,00	0,00	0,00
1.3.3	інші прямі витрати	114,55	141,02	141,02
1.4	загальновиробничі витрати	10,30	12,68	12,68
1.4.1	витрати на оплату праці	0,00	0,00	0,00
1.4.2	єдиний внесок на загальнообов'язкове державне соціальне страхування	0,00	0,00	0,00
1.4.3	інші витрати	10,30	12,68	12,68
2	Адміністративні витрати	222,88	274,39	274,39
2.1	витрати на оплату праці	151,11	186,02	186,02
2.2	єдиний внесок на загальнообов'язкове державне соціальне страхування	33,25	40,95	40,95
2.3	інші витрати	38,52	47,42	47,42
3	Витрати на збут, зокрема:	0	0,00	0,00
3.1	витрати на оплату праці	0	0,00	0,00
3.2	відрахування на соціальні заходи	0	0,00	0,00
3.3	інші витрати	0	0,00	0,00
4	Інші операційні витрати	0	0,00	0,00
5	Фінансові витрати	0	0,00	0,00
6	Повна собівартість, зокрема:	x	2 385,33	3 409,37
6.1	паливна складова	x	1 030,77	2 054,81
	у т. ч. у відсотках від п. 6	x	43,21%	60,27%
6.2	решта витрат, крім паливної складової	x	1 354,56	1 354,56
	у т. ч. у відсотках від п. 6	x	56,79%	39,73%
7	Витрати на відшкодування втрат		0,00	0,00
8	Розрахунковий прибуток, усього, зокрема:	x	116,36	166,32
8.1	податок на прибуток	x	20,94	29,94
8.2	дивіденди	x	0,00	0,00
8.3	резервний фонд (капітал)	x	0,00	0,00
8.4	на розвиток виробництва (виробничі інвестиції)	x	0,00	0,00
8.5	інше використання прибутку	x	95,42	136,38
9	Вартість теплової енергії за відповідним тарифом без ПДВ	x	x	x
10	Вартість теплової енергії за відповідним тарифом з ПДВ	x	x	x
11	Тариф на теплову енергію (послугу з постачання теплової енергії) без ПДВ	x	2 501,69	3 575,69
12	Податок на додану вартість	x	500,33	715,13
13	Тариф на теплову енергію (послугу з постачання теплової енергії) з ПДВ	x	3002,02	4290,82
14	Обсяг реалізації теплової енергії власним споживачам, Гкал	812,272	747,278	64,994



(підпис)


**В.О. БЕРДНІКОВ**  
(ініціали, прізвище)

## СТРУКТУРА

тарифів на теплову енергію (послуг з постачання теплової енергії)  
без урахування витрат на утримання та ремонт центральних теплових пунктів,  
без урахування витрат на утримання та ремонт індивідуальних теплових пунктів,  
без урахування витрат на оснащення будівель вузлами комерційного обліку  
ПФ "А-ТЕТ" (житловий будинок за адресою: м. Харків, вул. Ак.Павлова, 158)  
(найменування ліцензіата)

№ з/п	Показники	Сумарні показники	Плановані витрати	
			для категорії споживачів населення	для категорії інші споживачі
			грн за 1 Гкал	грн за 1 Гкал
1	2	3	4	5
1	Виробнича собівартість, зокрема:	x	2 235,31	3 210,08
1.1	прямі матеріальні витрати, зокрема:	x	1 285,29	2 260,06
1.1.1	паливо	x	981,47	1 956,24
1.1.2	електроенергія	277,15	294,12	294,12
1.1.3	покупна тепла енергія	0,00	0,00	0,00
1.1.4	вода для технологічних потреб та водовідведення	2,76	2,93	2,93
1.1.5	матеріали, запасні частини та інші матеріальні ресурси	6,36	6,77	6,77
1.2	прямі витрати на оплату праці	240,87	255,62	255,62
1.3	інші прямі витрати, зокрема:	641,76	681,06	681,06
1.3.1	єдиний внесок на загальнообов'язкове державне соціальне страхування	52,99	56,24	56,24
1.3.2	амортизаційні відрахування	135,94	144,26	144,26
1.3.3	інші прямі витрати	452,83	480,56	480,56
1.4	загальновиробничі витрати	12,57	13,34	13,34
1.4.1	витрати на оплату праці	0,00	0,00	0,00
1.4.2	єдиний внесок на загальнообов'язкове державне соціальне страхування	0,00	0,00	0,00
1.4.3	інші витрати	12,57	13,34	13,34
2	Адміністративні витрати	272,15	288,82	288,82
2.1	витрати на оплату праці	184,52	195,82	195,82
2.2	єдиний внесок на загальнообов'язкове державне соціальне страхування	40,59	43,08	43,08
2.3	інші витрати	47,04	49,92	49,92
3	Витрати на збут, зокрема:	0	0,00	0,00
3.1	витрати на оплату праці	0	0,00	0,00
3.2	відрахування на соціальні заходи	0	0,00	0,00
3.3	інші витрати	0	0,00	0,00
4	Інші операційні витрати	0	0,00	0,00
5	Фінансові витрати	0	0,00	0,00
6	Повна собівартість, зокрема:	x	2 524,13	3 498,90
6.1	паливна складова	x	981,47	1 956,24
	у т. ч. у відсотках від п. 6	x	38,88%	55,91%
6.2	решта витрат, крім паливної складової	x	1 542,66	1 542,66
	у т. ч. у відсотках від п. 6	x	61,12%	44,09%
7	Витрати на відшкодування втрат		0,00	0,00
8	Розрахунковий прибуток, усього, зокрема:	x	123,13	170,70
8.1	податок на прибуток	x	22,16	30,73
8.2	дивіденди	x	0,00	0,00
8.3	резервний фонд (капітал)	x	0,00	0,00
8.4	на розвиток виробництва (виробничі інвестиції)	x	0,00	0,00
8.5	інше використання прибутку	x	100,97	139,97
9	Вартість теплової енергії за відповідним тарифом без ПДВ	x	x	x
10	Вартість теплової енергії за відповідним тарифом з ПДВ	x	x	x
11	Тариф на теплову енергію (послугу з постачання теплової енергії) без ПДВ	x	2 647,26	3 669,60
12	Податок на додану вартість	x	529,45	733,92
13	Тариф на теплову енергію (послугу з постачання теплової енергії) з ПДВ	x	3176,71	4403,52
14	Обсяг реалізації теплової енергії власним споживачам, Гкал	942,295	871,731	70,564



  
(підпис)

**В.О. БЕРДНІКОВ**  
(ініціали, прізвище)