


СТРУКТУРА
тарифів на виробництво теплової енергії
ПФ "А-ТЕТ" (житловий будинок за адресою: м. Харків, вул. Новгородська, 46)
(найменування ліцензіата)

№ з/п	Показники	Плановані витрати			
		для категорії споживачів населення		для категорії інші споживачі	
		тис. грн на рік	грн за 1 Гкал	тис. грн на рік	грн за 1 Гкал
1	2	3	4	5	6
1	Виробнича собівартість, зокрема:	3 942,98	2 060,62	1 027,95	2 060,62
1.1	прямі матеріальні витрати, зокрема:	3 877,29	2 026,29	1 010,83	2 026,29
1.1.1	паливо	3 685,91	1 926,28	960,94	1 926,28
1.1.2	електроенергія	189,76	99,17	49,47	99,17
1.1.3	покупна тепла енергія*	0,00	0,00	0,00	0,00
1.1.4	вода для технологічних потреб та водовідведення	0,18	0,10	0,05	0,10
1.1.5	матеріали, запасні частини та інші матеріальні ресурси	1,44	0,75	0,37	0,75
1.2	прямі витрати на оплату праці	0,00	0,00	0,00	0,00
1.3	інші прямі витрати, зокрема:	65,69	34,33	17,12	34,33
1.3.1	ввідрядження на соціальні заходи	0,00	0,00	0,00	0,00
1.3.2	амортизаційні ввідрядження	0,00	0,00	0,00	0,00
1.3.3	інші прямі витрати	65,69	34,33	17,12	34,33
1.4	загальновиробничі витрати, зокрема:	0,00	0,00	0,00	0,00
1.4.1	витрати на оплату праці	0,00	0,00	0,00	0,00
1.4.2	ввідрядження на соціальні заходи	0,00	0,00	0,00	0,00
1.4.3	інші витрати	0,00	0,00	0,00	0,00
2	Адміністративні витрати, зокрема:	0,00	0,00	0,00	0,00
2.1	витрати на оплату праці	0,00	0,00	0,00	0,00
2.2	ввідрядження на соціальні заходи	0,00	0,00	0,00	0,00
2.3	інші витрати	0,00	0,00	0,00	0,00
3	Інші операційні витрати**	0,00	0,00	0,00	0,00
4	Фінансові витрати	0,00	0,00	0,00	0,00
5	Повна собівартість**, зокрема:	3 942,98	2 060,62	1 027,95	2 060,62
5.1	паливна складова	3 685,91	1 926,28	960,94	1 926,28
	у т. ч. у відсотках від п. 5	93,48%	93,48%	93,48%	93,48%
5.2	решта витрат, крім паливної складової	257,07	134,34	67,01	134,34
	у т. ч. у відсотках від п. 5	6,52%	6,52%	6,52%	6,52%
6	Витрати на відшкодування втрат	0,00	0,00	0,00	0,00
7	Розрахунковий прибуток, усього * , зокрема:	192,34	100,52	50,15	100,52
7.1	податок на прибуток	34,62	18,09	9,03	18,09
7.2	дивіденди	0,00	0,00	0,00	0,00
7.3	резервний фонд (капітал)	0,00	0,00	0,00	0,00
7.4	на розвиток виробництва (виробничі інвестиції)	0,00	0,00	0,00	0,00
7.5	інше використання прибутку	157,72	82,43	41,12	82,43
8	Вартість виробництва теплової енергії за відповідними тарифами	4 135,32	x	1 078,10	x
9	Тарифи на виробництво теплової енергії без ПДВ	x	2 161,14	x	2 161,14
10	Податок на додану вартість	x	432,23	x	432,23
11	Тарифи на виробництво теплової енергії з ПДВ	x	2 593,37	x	2 593,37
12	Відпуск теплової енергії з колекторів власних котельнь, Гкал	1 913,489	x	498,858	x





(підпис)

Валерій БЕРДНІКОВ

СТРУКТУРА
тарифів на постачання теплової енергії
 ПФ "А-ТЕТ" (житловий будинок за адресою: м. Харків, вул. Новгородська, 46)
 (найменування ліцензіата)

№ з/п	Показники	Плановані витрати	
		для категорії споживачів населення та інші споживачі	
		тис. грн на рік	грн за 1 Гкал
1	2	3	4
1	Виробнича собівартість, зокрема:	14,84	6,15
1.1	прямі матеріальні витрати	14,84	6,15
1.2	прямі витрати на оплату праці	0,00	0,00
1.3	інші прямі витрати, зокрема:	0,00	0,00
1.3.1	ввідрядження на соціальні заходи	0,00	0,00
1.3.2	амортизаційні ввідрядження	0,00	0,00
1.3.3	інші прямі витрати	0,00	0,00
1.4	загальновиробничі витрати, зокрема:	0,00	0,00
1.4.1	витрати на оплату праці	0,00	0,00
1.4.2	ввідрядження на соціальні заходи	0,00	0,00
1.4.3	інші витрати	0,00	0,00
2	Адміністративні витрати, зокрема:	0,00	0,00
2.1	витрати на оплату праці	0,00	0,00
2.2	ввідрядження на соціальні заходи	0,00	0,00
2.3	інші витрати	0,00	0,00
3	Витрати на збут, зокрема:	0,00	0,00
3.1	витрати на оплату праці	0,00	0,00
3.2	ввідрядження на соціальні заходи	0,00	0,00
3.3	інші витрати*	0,00	0,00
4	Інші операційні витрати*	0,00	0,00
5	Фінансові витрати	0,00	0,00
6	Повна собівартість*	14,84	6,15
7	Витрати на відшкодування втрат	0,00	0,00
8	Розрахунковий прибуток, усього, зокрема:	0,72	0,30
8.1	податок на прибуток	0,13	0,05
8.2	дивіденди	0,00	0,00
8.3	резервний фонд (капітал)	0,00	0,00
8.4	на розвиток виробництва (виробничі інвестиції)	0,00	0,00
8.5	інше використання прибутку	0,59	0,24
9	Вартість постачання теплової енергії за відповідними тарифами	15,56	х
10	Тариф на постачання теплової енергії без ПДВ	х	6,45
11	Податок на додану вартість	х	1,29
12	Тариф на постачання теплової енергії з ПДВ	х	7,74
13	Обсяг реалізованої теплової енергії власним споживачам, Гкал	2 412,347	х





 Валерій БЕРДНІКОВ
 (підпис)

СТРУКТУРА

тарифів на теплову енергію (послуг з постачання теплової енергії)
ПФ "А-ТЕТ" (житловий будинок за адресою: м. Харків, вул. Новгородська, 46)
(найменування ліцензіата)

№ з/п	Показники	Плановані витрати			
		для категорії споживачів населення		для категорії інші споживачі	
		тис. грн на рік	грн за 1 Гкал	тис. грн на рік	грн за 1 Гкал
1	2	3	4	5	6
1	Виробнича собівартість, зокрема:				
1.1	прямі матеріальні витрати, зокрема:	3 954,75	2 066,77	1 027,95	2 066,77
1.1.1	паливо	3 889,06	2 032,44	1 010,83	2 032,44
1.1.1.1	електроенергія	3 685,91	1 926,28	960,94	1 926,28
1.1.1.3	покупна тепла енергія	200,79	104,93	52,34	104,93
1.1.4	вода для технологічних потреб та водовідведення	0,00	0,00	0,00	0,00
1.1.5	матеріали, запасні частини та інші матеріальні ресурси	0,93	0,48	0,24	0,48
1.2	прямі витрати на оплату праці	1,44	0,75	0,37	0,75
1.3	інші прямі витрати, зокрема:	0,00	0,00	0,00	0,00
1.3.1	єдиний внесок на загальнообов'язкове державне соціальне страхування	65,69	34,33	17,12	34,33
1.3.2	амортизаційні відрахування	0,00	0,00	0,00	0,00
1.3.3	інші прямі витрати	0,00	0,00	0,00	0,00
1.4	загальновиробничі витрати	65,69	34,33	17,12	34,33
1.4.1	витрати на оплату праці	0,00	0,00	0,00	0,00
1.4.2	єдиний внесок на загальнообов'язкове державне соціальне страхування	0,00	0,00	0,00	0,00
1.4.3	інші витрати	0,00	0,00	0,00	0,00
2	Адміністративні витрати	0,00	0,00	0,00	0,00
2.1	витрати на оплату праці	0,00	0,00	0,00	0,00
2.2	єдиний внесок на загальнообов'язкове державне соціальне страхування	0,00	0,00	0,00	0,00
2.3	інші витрати	0,00	0,00	0,00	0,00
3	Витрати на збут, зокрема:	0,00	0,00	0,00	0,00
3.1	витрати на оплату праці	0,00	0,00	0,00	0,00
3.2	відрахування на соціальні заходи	0,00	0,00	0,00	0,00
3.3	інші витрати	0,00	0,00	0,00	0,00
4	Інші операційні витрати	0,00	0,00	0,00	0,00
5	Фінансові витрати	0,00	0,00	0,00	0,00
6	Повна собівартість, зокрема:	0,00	0,00	0,00	0,00
6.1	паливна складова	3 954,75	2 066,77	1 031,02	2 066,77
	у т. ч. у відсотках від п. 6	3 685,91	1 926,28	960,94	1 926,28
6.2	решта витрат, крім паливної складової	93,20%	93,20%	93,20%	93,20%
	у т. ч. у відсотках від п. 6	268,84	140,49	70,08	140,49
		6,80%	6,80%	6,80%	6,80%
7	Витрати на відшкодування втрат	0,00	0,00	0,00	0,00
8	Розрахунковий прибуток, усього, зокрема:	0,00	0,00	0,00	0,00
8.1	податок на прибуток	192,91	100,82	50,30	100,82
8.2	дивіденди	34,72	18,15	9,06	18,15
8.3	резервний фонд (капітал)	0,00	0,00	0,00	0,00
8.4	на розвиток виробництва (виробничі інвестиції)	0,00	0,00	0,00	0,00
8.5	інше використання прибутку	0,00	0,00	0,00	0,00
9	Вартість теплової енергії за відповідним тарифом без ПДВ	158,19	82,67	41,24	82,67
10	Вартість теплової енергії за відповідним тарифом з ПДВ	4 147,66	x	1 081,32	x
		4 977,19	x	1 297,58	x
11	Тариф на теплову енергію (послугу з постачання теплової енергії) без ПДВ	x	2 167,59	x	2 167,59
12	Податок на додану вартість	x	433,52	x	433,52
13	Тариф на теплову енергію (послугу з постачання теплової енергії) з ПДВ	x	2 601,11	x	2 601,11
14	Обсяг реалізації теплової енергії власним споживачам, Гкал	1 913,489	x	498,858	x




(підпис) **Валерій БЕРДНІКОВ**

Структура одноставкових тарифів на послуги з постачання гарячої води

ПФ "А-ТЕТ" (житловий будинок за адресою: м. Харків, вул. Новгородська, 46)

(найменування суб'єкта господарювання - виконавця послуг)

№ з/п	Назва показника	Послуга з постачання гарячої води			
		для категорії споживачів населення		для категорії інші споживачі	
		тис. грн	грн/м ³	тис. грн	грн/м ³
1	2	3	4	5	6
1	Собівартість власної теплової енергії, врахована у встановлених тарифах на теплову енергію для потреб населення та інших споживачів, зокрема:	380,40	176,68	202,73	176,75
1.1	паливна складова	354,54	164,67	188,95	164,73
2	Витрати на придбання холодної води для надання послуги з постачання гарячої води	28,85	13,40	15,37	13,40
3	Решта витрат	0,00	0,00	0,00	0,00
4	Повна планова собівартість послуг	409,25	190,08	218,10	190,15
4.1	паливна складова	354,54	164,67	188,95	164,73
4.2	решта витрат, крім паливної складової	54,71	25,41	29,15	25,42
5	Розрахунковий прибуток, усього, зокрема:	18,56	8,62	9,89	8,62
5.1	прибуток у тарифі на теплову енергію для потреб відповідної категорії споживачів	15,22	7,07	8,11	7,07
5.2	податок на прибуток	3,34	1,55	1,78	1,55
6	Вартість послуг	427,81	x	227,99	x
7	Тариф на послугу з постачання гарячої води без ПДВ	x	198,70	x	198,77
8	Податок на додану вартість	x	39,74	x	39,75
9	Тариф на послугу з постачання гарячої води з ПДВ	x	238,44	x	238,52
10	Обсяг теплової енергії, врахований у розрахунку собівартості, Гкал	184,056	x	98,090	x
11	Обсяг споживання гарячої води, тис. м-3	2,153	x	1,147	x
12	Кількість абонентів, яким надаються послуги	52	x	3	x
13	Обсяг холодної води для підігріву, тис. м-3	2,153	x	1,147	x
14	Вартість 1 м-3 холодної води без ПДВ, грн	13,40	x	13,40	x
15	Питомі норми, враховані у планованих тарифах на послуги з постачання гарячої води, Гкал/м-3	x	0,085	x	0,086

Директор ПФ «А-ТЕТ»

(керівник)



(Handwritten signature in blue ink)

(підпис)

Валерій БЕРДНІКОВ

(ініціали, прізвище)